



DefiningYouPriority.com – Plus by BTN Prioritas

# Manual Guide

Rev. 1.4 – 20 Juli 2022

DM

7/20/2022

## Contents

1.	Informasi Revisi Dokumen .....	4
2.	<b>Membuka</b> halaman web definingyourpriority.com .....	5
3.	<b>Login</b> ke web definingyourpriority.com, .....	6
4.	<b>Halaman Utama</b> web definingyourpriority.com .....	8
a.	<b>Menu Utama</b> (bila di buka melalui Komputer / Desktop) : .....	8
i.	kembali ke Halaman Utama .....	8
ii.	info mengenai keanggotaan Plus by BTN Prioritas .....	8
iii.	info mengenai keuntungan menjadi anggota Plus by BTN Prioritas .....	8
iv.	info mengenai program Plus by BTN Prioritas.....	9
v.	tertampil status keanggotaan nasabah dan untuk melihat profil nasabah.....	9
b.	<b>Menu Utama</b> (bila di buka melalui Smartphone) :.....	9
c.	<b>Menu Membership Anda Saat Ini</b> , .....	9
d.	<b>Menu Poin Keuntungan</b> , .....	10
e.	<b>Menu Informasi Poin Keuntungan</b> , .....	10
5.	<b>Halaman daftar Keuntungan</b> .....	11
a.	Menu Pencarian .....	12
b.	Daftar dari keuntungan-keuntungan yang bisa nasabah dapatkan, .....	12
i.	Daftar dari keuntungan :.....	12
ii.	Detail dari keuntungan, .....	13
iii.	Konfirmasi Penukaran .....	14
iv.	Penukaran berhasil .....	15
6.	Halaman Membership .....	17
7.	Halaman Keuntungan.....	18
8.	Halaman Tentang Plus By BTN Prioritas.....	19
9.	<b>Halaman Profil</b> Nasabah.....	20
a.	History Pengiriman .....	20
b.	Pembaruan Alamat Pengiriman.....	21
c.	History Pengajuan Concierge Service .....	21
d.	Log Out .....	22

---


- 10. Menu Keuntungan **BTN Prioritas Concierge Service** ..... 22
  - a. Airport Transfer International ..... 23
  - b. Concierge Service..... 26
  - c. Airport Transfer Domestic..... 28
  - d. Airport Lounge ..... 31
  - e. Medical Check up ..... 33

## 1. Informasi Revisi Dokumen

Rev 1.0	28 January 2022	<ul style="list-style-type: none"><li>• Initial document</li></ul>
Rev 1.1	07 Maret 2022	<ul style="list-style-type: none"><li>• Update document font</li><li>• Update Email pada Alamat Pengiriman</li></ul>
Rev 1.2	08 Maret 2022	<ul style="list-style-type: none"><li>• Voucher detail example (5.b.ii)</li></ul>
Rev 1.3	05 Juli 2022	<ul style="list-style-type: none"><li>• Update Halaman Profil Nasabah</li><li>• Menu Keuntungan BTN Prioritas Concierge Service</li></ul>
Rev 1.4	20 Juli 2022	<ul style="list-style-type: none"><li>• Update Gambar-gambar &amp; wording Concierge Service</li></ul>

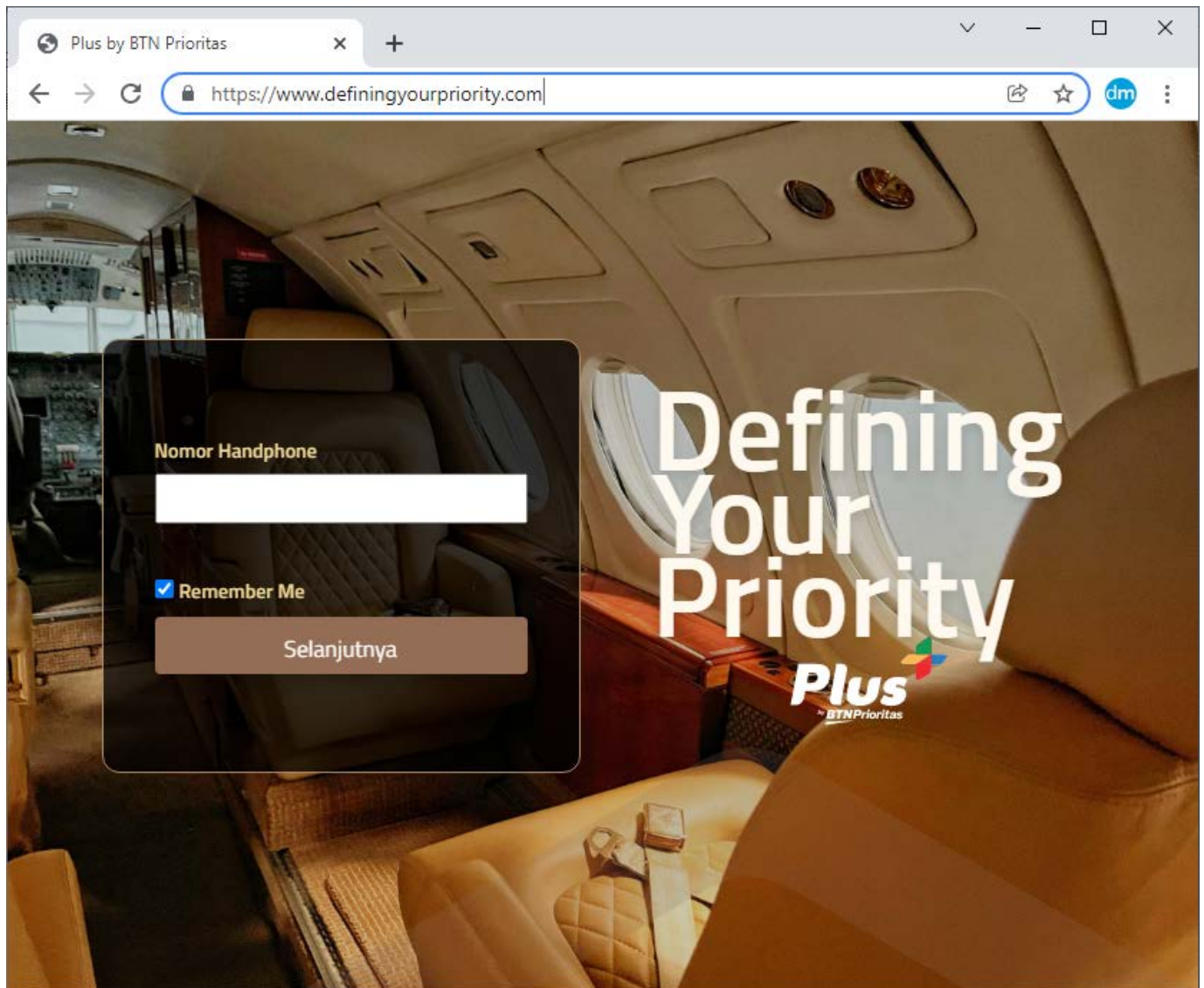
## 2. **Membuka** halaman web definingyourpriority.com

Untuk membuka halaman web ini, silakan buka web browser Anda,



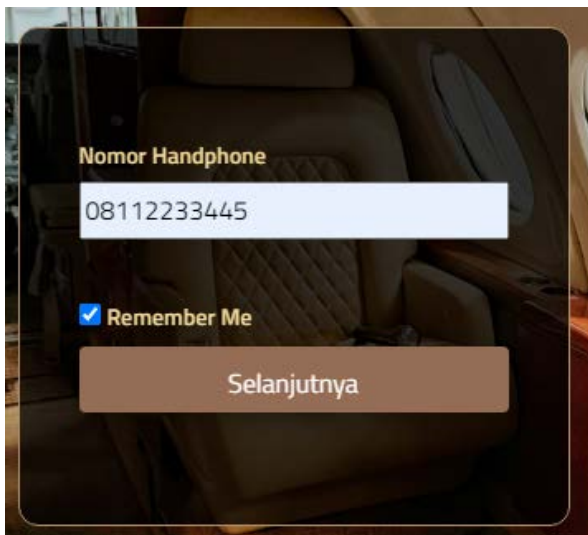
dan ketik <https://www.definingyourpriority.com> pada baris alamat kemudian tekan **Enter**.

Setelah itu halaman **Login Awal** akan terbuka:

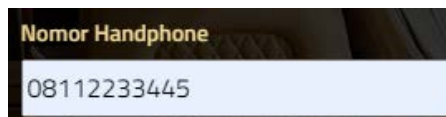


3. **Login** ke web definingyourpriority.com,

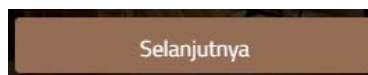
Setelah halaman web terbuka, Nasabah bisa melakukan login dengan menggunakan No handphone nasabah yang telah terdaftar.



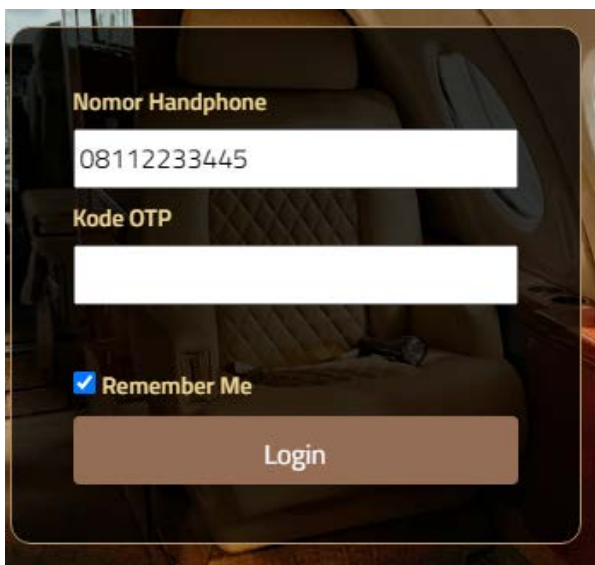
- Silakan ketikkan nomor handphone nasabah pada kolom



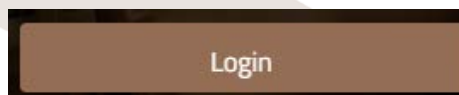
- Nomor handphone di isi dengan awalan angka **08**, seperti pada contoh gambar
- Pastikan nomor handphone nasabah sudah benar dan sudah terdaftar di system
- Kemudian tekan tombol



- Nasabah kemudian diminta untuk memasukkan **Kode OTP** pada kolom



- **Kode OTP** dikirimkan melalui SMS ke handphone nasabah, dengan nama pengirim "**Plus By BTN**"
- Contoh pesan: "Berikut OTP Anda: **123456**. OTP hanya untuk Anda, TIDAK boleh dikirimkan kepada siapapun bahkan pihak bank! Hati2 Penipuan!"
- Silakan masukkan kode OTP (dalam contoh di atas: **123456**) kedalam kolom **Kode OTP**, lalu tekan tombol



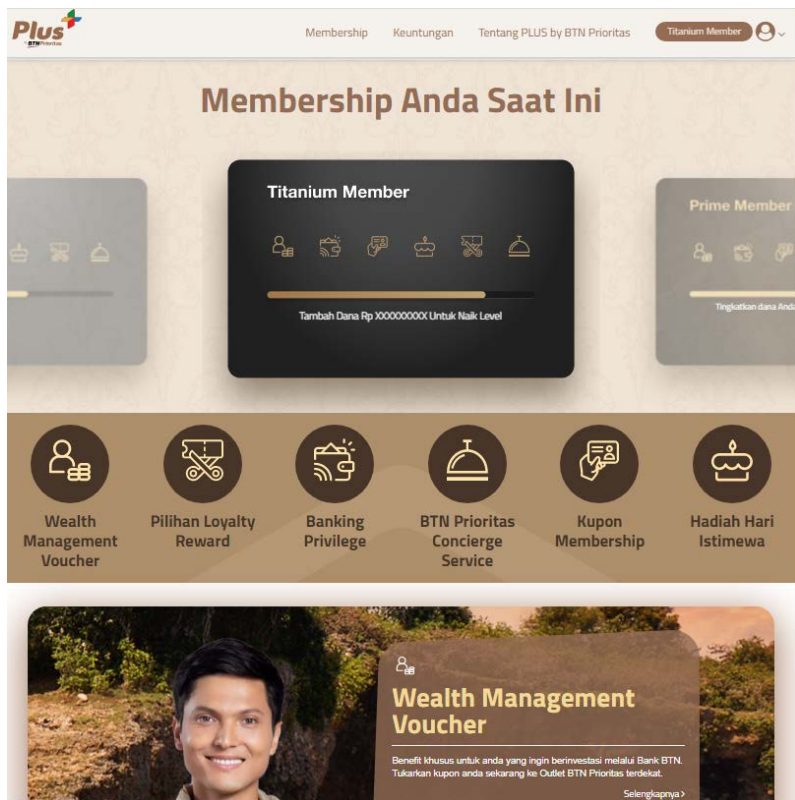
**Catatan:**

- Setelah **Kode OTP** dikirimkan, Anda dapat melakukan pengiriman **Kode OTP** selanjutnya setelah **satu menit**.
- Bila **Kode OTP** sudah dikirimkan **3 kali** namun tidak sukses melakukan login, maka pengiriman **Kode OTP** selanjutnya baru bisa dilakukan **per 1 jam** setelahnya.

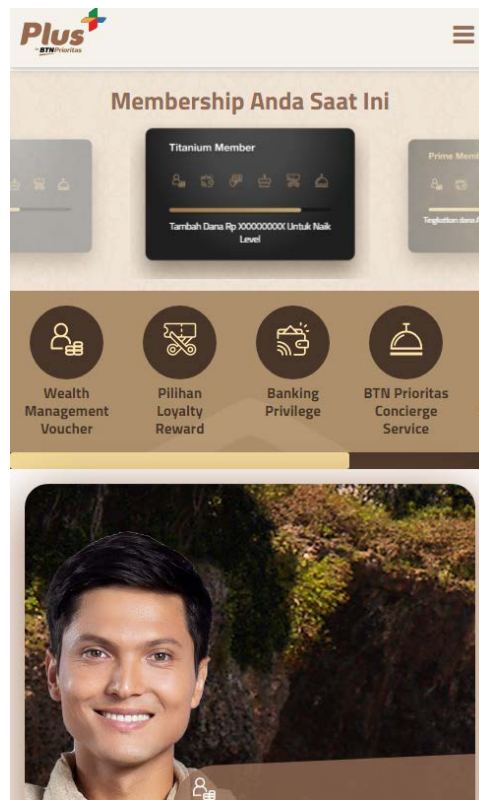
4. **Halaman Utama** web definingyourpriority.com

Setelah berhasil login, Anda akan di arahkan ke halaman utama definingyourpriority.com, seperti berikut:

Di buka melalui Komputer / Desktop :




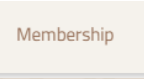
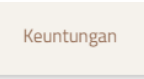
Di buka melalui Smartphone :




Anda dapat membuka pada halaman Utama sebagai berikut:

a. **Menu Utama** (bila di buka melalui Komputer / Desktop) :




- i.  kembali ke Halaman Utama
- ii.  info mengenai keanggotaan Plus by BTN Prioritas
- iii.  info mengenai keuntungan menjadi anggota Plus by BTN Prioritas

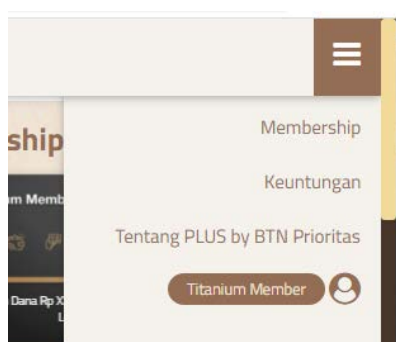


- iv.  info mengenai program Plus by BTN Prioritas

- v.  tertampil status keanggotaan nasabah dan untuk melihat profil nasabah

b. **Menu Utama** (bila di buka melalui Smartphone) :

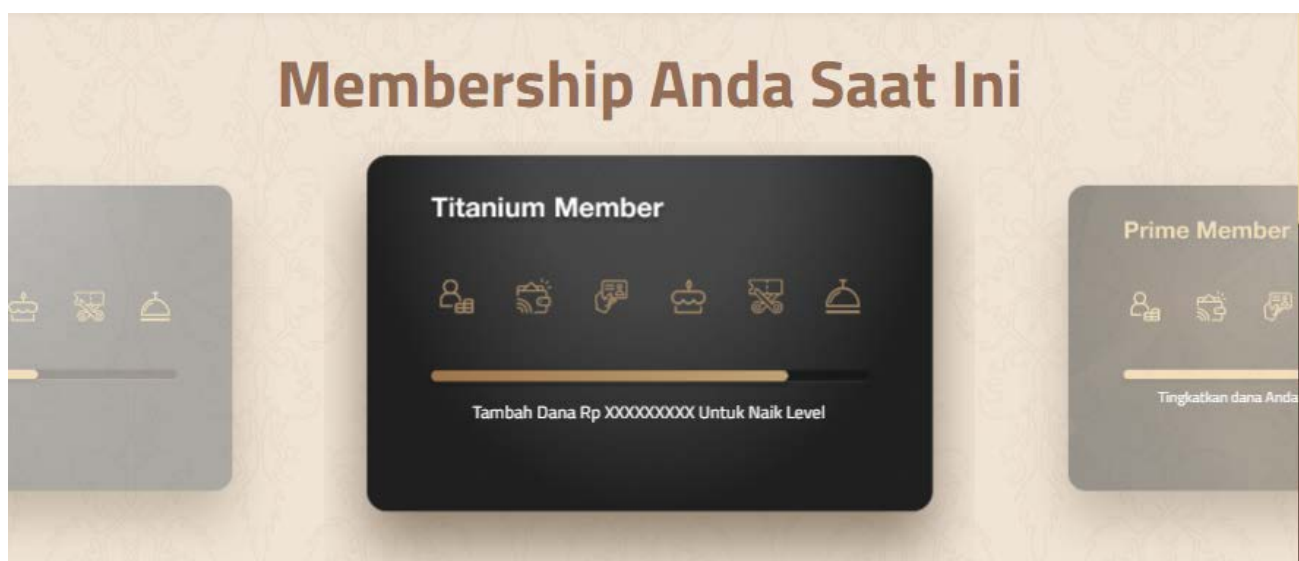
- i. untuk melihat menu pada smartphone tekan tombol  yang terdapat pada bagian kanan atas layar smartphone, kemudian akan tampil menu sebagai berikut:



- ii. Pengoperasian menu ini sama seperti *Menu utama (bila di buka melalui Komputer / Desktop)* pada [poin 4.a.](#) di atas.

c. **Menu Membership Anda Saat Ini,**

pada saat muncul, menu ini menampilkan posisi membership dari Nasabah saat ini dengan tingkat keuntungan yang sudah dicapai, dan info mengenai pencapaian selanjutnya.



Anda dapat menggeser menu ini, ke kiri dan ke kanan, untuk melihat tingkat keuntungan dan info mengenai pencapaian posisi tersebut.

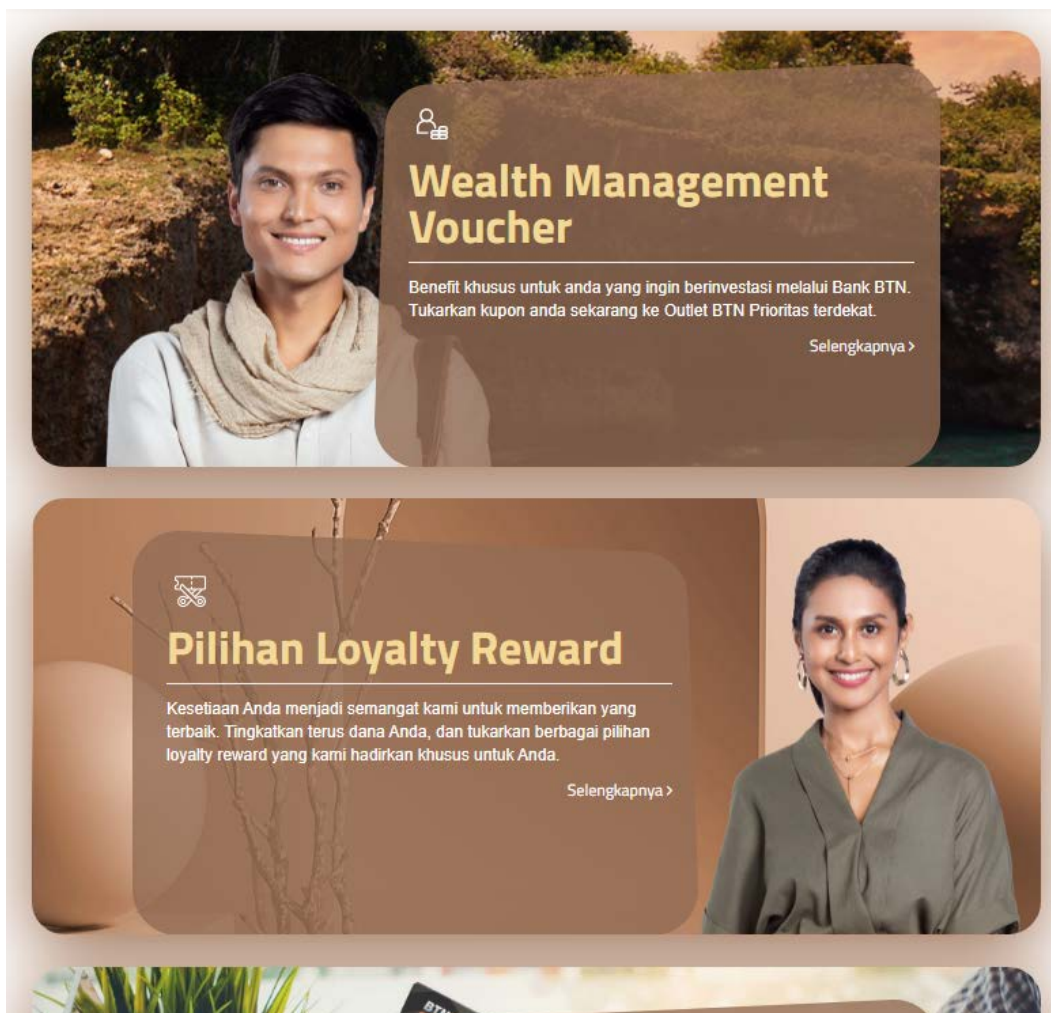
d. **Menu Poin Keuntungan,**

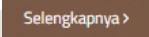
pada menu ini Anda dapat memilih masing-masing tombol menu untuk melihat daftar dari keuntungan-keuntungan yang bisa diperoleh



e. **Menu Informasi Poin Keuntungan,**

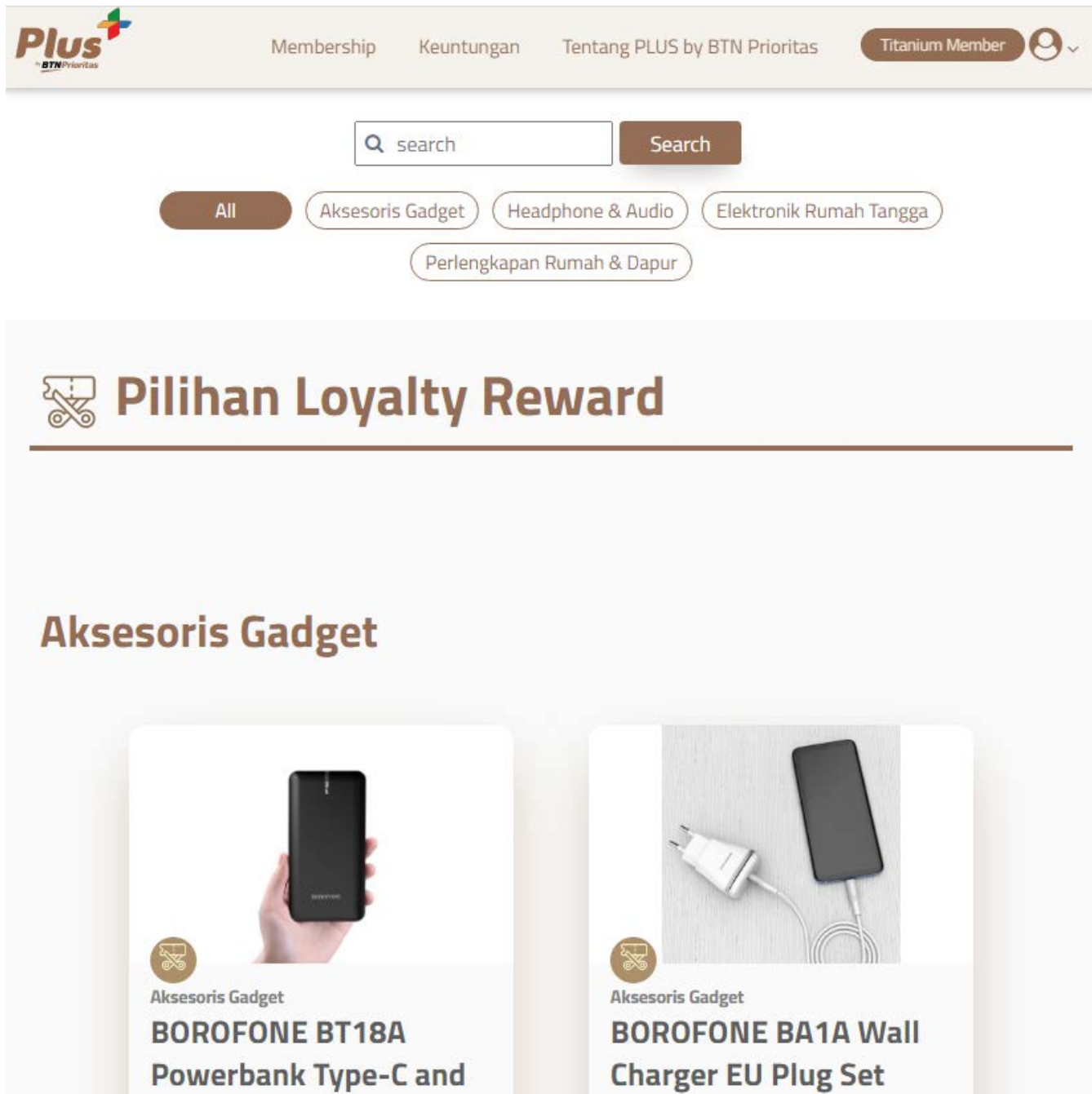
pada menu ini di informasikan lebih jelas mengenai poin keuntungan yang akan nasabah dapatkan,



silakan tekan tombol  di masing-masing menu Informasi Poin Keuntungan tersebut untuk melihat daftar dari keuntungan-keuntungannya

### 5. Halaman daftar Keuntungan

Halaman ini di buka setelah memilih menu **Menu Poin Keuntungan (poin 4.d.)** atau dengan memilih **Selengkapnya** di masing-masing **Menu Infomasi Poin Keuntungan (poin 4.e.)**



Pada halaman ini terdapat :

a. Menu Pencarian



- i. Silakan isi kata pencarian dari keuntungan yang ingin Anda cari pada kolom  lalu tekan tombol **Search** untuk menampilkan daftar keuntungan sesuai kata pencarian Anda.
- ii. Anda dapat mempersempit tampilan daftar kategori dari keuntungan dengan memilih berdasarkan hanya dari salah satu dari kategori yang ada, pada contoh di atas Anda dapat memilih salah satu dari tombol     , Untuk mengembalikan pilihan untuk semua kategori , silakan pilih tombol

b. Daftar dari keuntungan-keuntungan yang bisa nasabah dapatkan,

disusun berdasarkan kategori dari masing-masing keuntungan tersebut, contoh tampilan :


i. Daftar dari keuntungan :



- Silakan pilih tombol **Tukar**  untuk melihat keterangan lebih lanjut mengenai cara memperoleh keuntungan tersebut
- Bila tombol **Tukar** berwarna abu-abu  , maka penukaran tidak dapat dilakukan, misalnya : maksimal kuota pengambilan telah tercapai.

ii. Detail dari keuntungan, setelah tombol **Tukar**  dipilih ,

informasi lebih lanjut mengenai keuntungan akan tampil, contoh untuk penukaran:



**Aksesoris Gadget**

**BOROFONE BA1A Wall Charger EU Plug Set with Cable Data Android Type C -**

Memiliki plug EU yang standar digunakan di Indonesia. Sangat sesuai untuk menggantikan adapter lama kamu yang rusak ataupun hilang. Charger ini sudah termasuk kabelnya sehingga tidak perlu repot membawa kabel charger secara terpisah.

Charger ini memiliki 7 buah circuit proteksi untuk mencegah terjadinya hal-hal yang tidak diinginkan seperti over charge, konslet, panas dan lain lain. Dengan memiliki bentuk yang kecil menjadikan charger ini cocok untuk dibawa berpergian dan digunakan sebagai charger travel.

BOROFONE BA1A Joyplug, wall charger with single USB port, set with Cable Data Type-C 1m, EU plug

Spesifikasi:

1. Material: Fireproof PC.
2. Input: AC100-240V, 50/60Hz, 0.15A.
3. Output: DC 5V/1A Max.
4. Over-voltage, over-current, multiple circuit protection.
5. Sizes: 85\*50\*30mm. Weight: 34g.
6. Set with white cable data type-C 1m

**Tukar**

\*Barang akan dikirimkan ke alamat Anda di :  
Jalan Test

**Ubah Alamat Pengiriman**

- **Harap cek alamat pengiriman** dari Keuntungan agar tidak terjadi kesalahan pengiriman

\*Barang akan dikirimkan ke alamat Anda di :  
Jalan Test

**Ubah Alamat Pengiriman**


- klik tombol **Ubah Alamat Pengiriman** untuk melakukan pembaruan alamat pengiriman

**Ubah Alamat Pengiriman**

- Atau, tekan tombol **Tukar**

Tukar

untuk melanjutkan penukaran



**Voucher**

**Voucher Indomart Rp100.000**

Voucher Indomaret Digital Code Rp100.000

- Voucher berupa link penukaran akan dikirimkan maksimal 3 hari kerja sejak penukaran dilakukan melalui alamat email Anda yang telah terdaftar di BTN

- Catatan Penting Wajib Baca, membeli berarti telah membaca :'BARANG YANG SUDAH DIBELI TIDAK DAPAT DIKEMBALIKAN'

- **Wajib memberikan ALAMAT EMAIL yang aktif**, apabila tidak aktif diluar tanggung jawab kami jika Kode sudah kami kirim.

...

**Tukar**

\*Barang akan dikirimkan ke alamat Anda :  
A. Hartono  
+628585151515  
a.hartono@email.com  
Jl. Jend. Sudirman Kav 48

**Ubah Alamat Pengiriman**

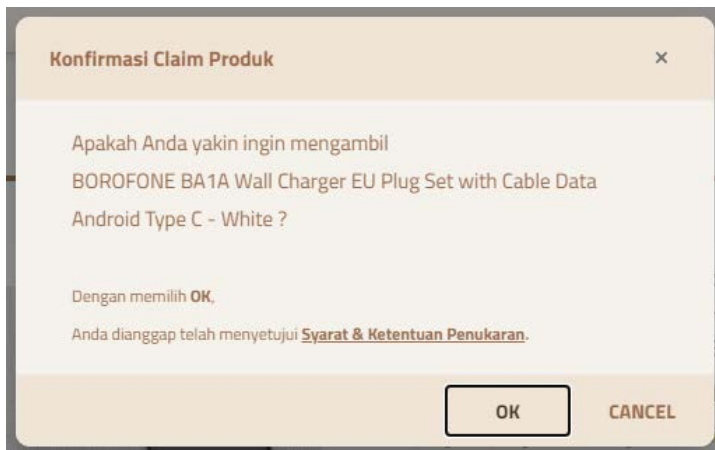
- Produk-produk digital, seperti eVoucher pada gambar disamping, hanya dikirimkan melalui email di Alamat Pengiriman, Pastikan **Email** Nasabah dilengkapi mengisi bila terdapat info 'Silakan lengkapi email Anda terlebih dahulu' diatas tombol **Lengkapi Alamat Pengiriman**, seperti berikut:

Silakan lengkapi email Anda terlebih dahulu.

**Lengkapi Alamat Pengiriman**


iii. Konfirmasi Penukaran

Bila poin Keuntungan yang dipilih Nasabah berupa produk, maka akan tampil konfirmasi sebagai berikut:




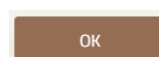
- **Harap terlebih dahulu** memperlihatkan Syarat & Ketentuan Penukaran dengan menekan tombol

[Syarat & Ketentuan Penukaran](#)

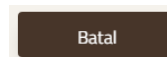
- Tekan tombol  untuk melakukan penukaran
- Nasabah akan dikonfirmasi dengan verifikasi **Kode OTP**



- Silakan masukkan **Kode OTP** yang dikirim ke nomor handphone Nasabah di kolom , dan tekan tombol



- Bila tidak ingin melanjutkan penukaran, silakan tekan tombol




**Catatan bila melakukan pembatalan:**

- Tunggu setelah **satu menit** untuk konfirmasi tukar berikutnya, karena setelah **Kode OTP** dikirimkan, Anda baru dapat melakukan pengiriman **Kode OTP** selanjutnya setelah **satu menit**.
- Bila terjadi pembatalan penukaran **3 kali**, maka Anda baru dapat melakukan penukaran selanjutnya setelah **1 jam**, karena pengiriman **Kode OTP** selanjutnya **baru bisa dilakukan per 1 jam** setelahnya.

## iv. Penukaran berhasil

Bila penukaran Keuntungan berupa produk dilanjutkan dan sukses, maka akan tampil halaman sebagai berikut:

Tukar telah berhasil dilakukan !



Aksesoris Gadget

### BOROFONE BA1A Wall Charger EU Plug Set with Cable Data Android Type C - White

Memiliki plug EU yang standar digunakan di Indonesia. Sangat sesuai untuk menggantikan adapter lama kamu yang rusak ataupun hilang. Charger ini sudah termasuk kabelnya sehingga tidak perlu repot membawa kabel charger secara terpisah.

Charger ini memiliki 7 buah circuit proteksi untuk mencegah terjadinya hal-hal yang tidak diinginkan seperti over charge, konslet, panas dan lain lain. Dengan memiliki bentuk yang kecil menjadikan charger ini cocok untuk dibawa berpergian dan digunakan sebagai charger travel.

BOROFONE BA1A Joyplug, wall charger with single USB port, set with Cable Data Type-C 1m, EU plug

Spesifikasi:

1. Material: Fireproof PC.
2. Input: AC100-240V, 50/60Hz, 0.15A.
3. Output: DC 5W/1A Max.
4. Over-voltage, over-current, multiple circuit protection.
5. Sizes: 85\*50\*30mm. Weight: 34g.
6. Set with white cable data type-C 1m


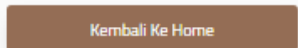
Sudah Di-Tukar

Tingkatkan terus tabungan Anda dan levelup keanggotaan Anda untuk mendapatkan berbagai macam benefit yang tersedia dari BTN PLUS.

Lihat History

Kembali Ke Home

Silakan tekan tombol :

-  melihat daftar keuntungan yang sudah ditukarkan oleh nasabah
-  kembali ke **Halaman Utama** ([poin 4](#)).

**Catatan :** Khusus untuk penukaran produk-produk digital, seperti eVoucher, perlu diperhatikan bahwa Nasabah hanya akan mendapatkan email petunjuk penukaran nya sesuai dengan email

yang telah di tambahkan pada [Alamat Pengiriman](#), seperti contoh berikut ini:



Dear Bapak/Ibu [REDACTED],

Terima kasih atas transaksi Anda di Plus by BTN Prioritas  
Berikut detail pemesanan Anda :

Voucher Name : **Indomart Rp100.000**

ID Voucher : **V** [REDACTED]

Kode Voucher : <https://www.indomart.co.id> [REDACTED]

[REDACTED]  
[REDACTED]

Tanggal Kadaluarsa : **8/25/2022**

Best Regards,  
Customer Support Team

Terima kasih telah menjadi nasabah setia BTN Prioritas


---

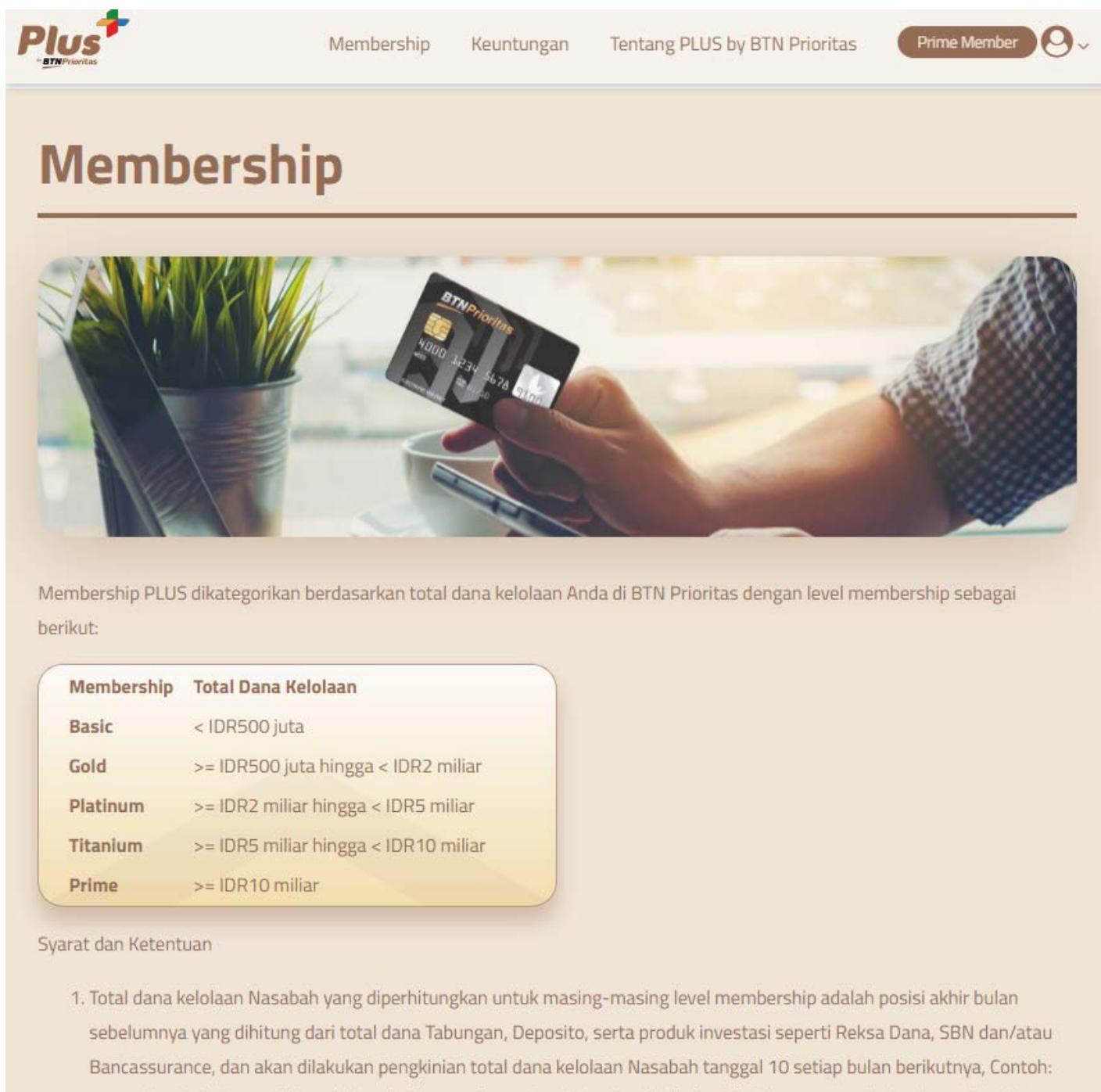
© 2022, PLUS by BTN Prioritas

Sebagai contoh seperti di atas, nasabah dapat melanjutkan penukaran voucher dengan melakukan klik pada URL Kode Voucher yang terdapat pada email tersebut.



## 6. Halaman Membership

Halaman ini bisa Anda buka dengan menekan tombol  dari Menu Utama ([poin 4.a.ii](#)).



Membership PLUS dikategorikan berdasarkan total dana kelolaan Anda di BTN Prioritas dengan level membership sebagai berikut:

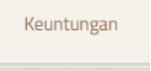
Membership	Total Dana Kelolaan
Basic	< IDR500 juta
Gold	>= IDR500 juta hingga < IDR2 miliar
Platinum	>= IDR2 miliar hingga < IDR5 miliar
Titanium	>= IDR5 miliar hingga < IDR10 miliar
Prime	>= IDR10 miliar

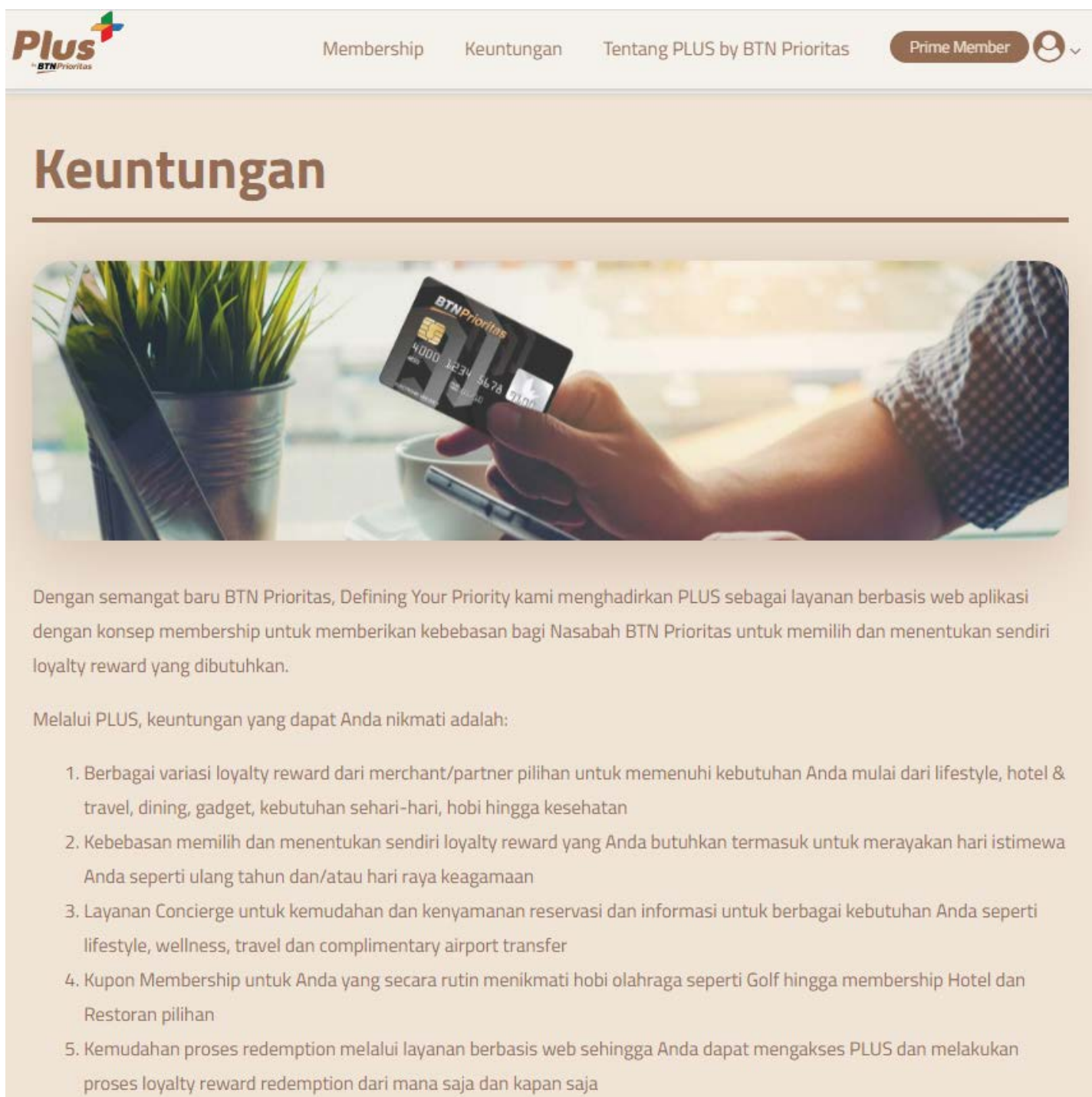
Syarat dan Ketentuan

- Total dana kelolaan Nasabah yang diperhitungkan untuk masing-masing level membership adalah posisi akhir bulan sebelumnya yang dihitung dari total dana Tabungan, Deposito, serta produk investasi seperti Reksa Dana, SBN dan/atau Bancassurance, dan akan dilakukan pengkinian total dana kelolaan Nasabah tanggal 10 setiap bulan berikutnya, Contoh:

Halaman ini memberikan informasi mengenai kategori **keanggotaan** dari Plus by BTN Prioritas, dan juga **Syarat dan Ketentuan** keanggotaan dari Plus by BTN Prioritas.

## 7. Halaman Keuntungan

Halaman ini bisa Anda buka dengan menekan tombol  dari Menu Utama ([poin 4.a.iii](#)).



Dengan semangat baru BTN Prioritas, Defining Your Priority kami menghadirkan PLUS sebagai layanan berbasis web aplikasi dengan konsep membership untuk memberikan kebebasan bagi Nasabah BTN Prioritas untuk memilih dan menentukan sendiri loyalty reward yang dibutuhkan.

Melalui PLUS, keuntungan yang dapat Anda nikmati adalah:

1. Berbagai variasi loyalty reward dari merchant/partner pilihan untuk memenuhi kebutuhan Anda mulai dari lifestyle, hotel & travel, dining, gadget, kebutuhan sehari-hari, hobi hingga kesehatan
2. Kebebasan memilih dan menentukan sendiri loyalty reward yang Anda butuhkan termasuk untuk merayakan hari istimewa Anda seperti ulang tahun dan/atau hari raya keagamaan
3. Layanan Concierge untuk kemudahan dan kenyamanan reservasi dan informasi untuk berbagai kebutuhan Anda seperti lifestyle, wellness, travel dan complimentary airport transfer
4. Kupon Membership untuk Anda yang secara rutin menikmati hobi olahraga seperti Golf hingga membership Hotel dan Restoran pilihan
5. Kemudahan proses redemption melalui layanan berbasis web sehingga Anda dapat mengakses PLUS dan melakukan proses loyalty reward redemption dari mana saja dan kapan saja

Halaman ini memberikan informasi lengkap mengenai **keuntungan** yang di dapat Nasabah dengan mengikuti keanggotaan Plus by BTN Prioritas,

## 8. Halaman Tentang Plus By BTN Prioritas

Tentang PLUS by BTN Prioritas

Halaman ini bisa Anda buka dengan menekan tombol  dari Menu Utama ([poin 4.a.iv](#))



Memahami kebutuhan dan keunikan Nasabah adalah pilar penting bagi Bank BTN untuk memberikan serta meningkatkan layanan perbankan terbaik melalui fasilitas, produk dan layanan unggulannya. Berangkat dari visi tersebut, BTN Prioritas menghadirkan layanan PLUS - Platform Loyalty User.

PLUS by BTN Prioritas adalah sebuah layanan berbasis website dengan konsep membership yang dihadirkan khusus untuk Anda Nasabah BTN Prioritas. Keberadaan PLUS merupakan upaya untuk menerjemahkan customer value proposition Defining Your Priority sehingga dapat dengan nyata dinikmati manfaatnya oleh Nasabah.

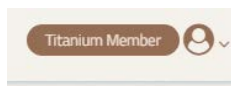
PLUS dapat diakses melalui [www.definingyourpriority.com](http://www.definingyourpriority.com)

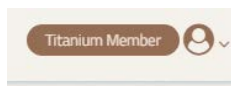
Saatnya Anda meraih keistimewaan PLUS dari BTN Prioritas!

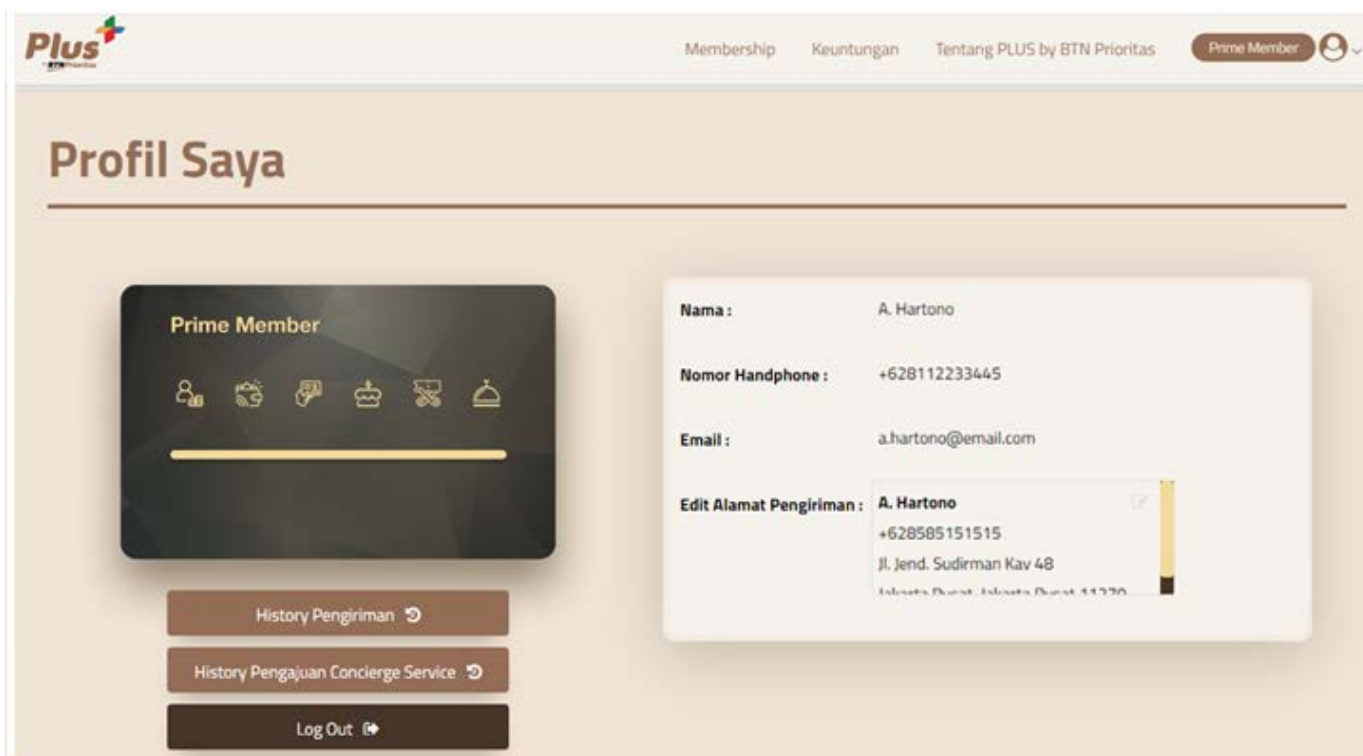
Tentukan sendiri arti kebebasan menurut Anda mulai dari sekarang bersama BTN Prioritas, Defining Your Priority.

Halaman ini memberikan informasi lengkap mengenai tujuan program by BTN Prioritas, visi dan misi dari keanggotaan Plus by BTN Prioritas.

9. **Halaman Profil** Nasabah

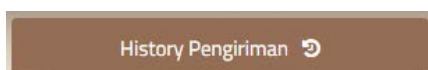


Halaman ini bisa Anda buka dengan menekan tombol  dari Menu Utama ([poin 4.a.v](#))



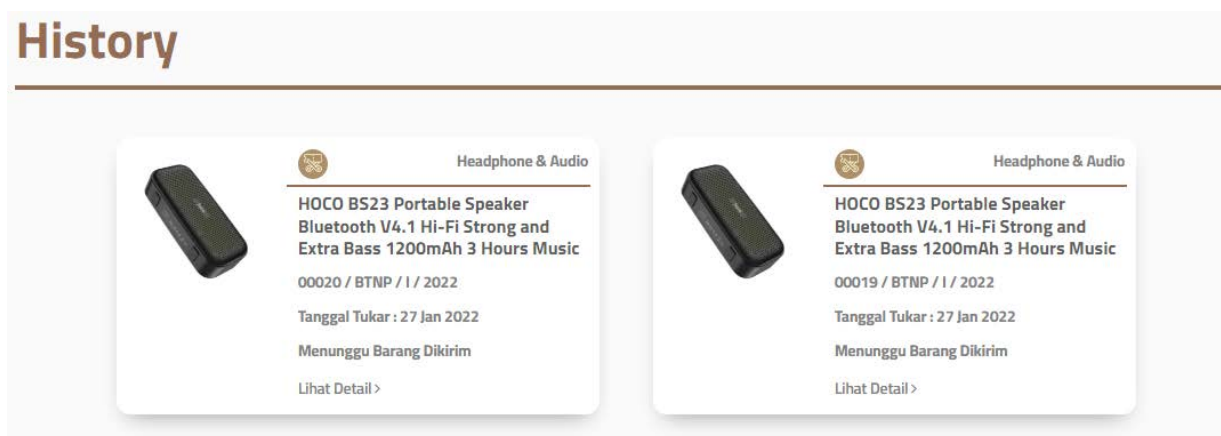
Pada halaman ini Anda dapat memilih menu :

- a. History Pengiriman



untuk melihat History Pengiriman dari penukaran yang sudah dilakukan oleh Nasabah

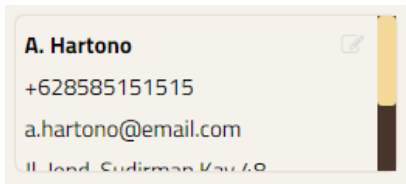
- i. Setelah diklik, maka akan tampil halaman pengiriman sebagai berikut:



Setiap riwayat penukaran menampilkan kapan dilakukan penukaran, dan status terakhir dari pengirimannya, dan nomor invoice yang diterbitkan dari penukaran tersebut

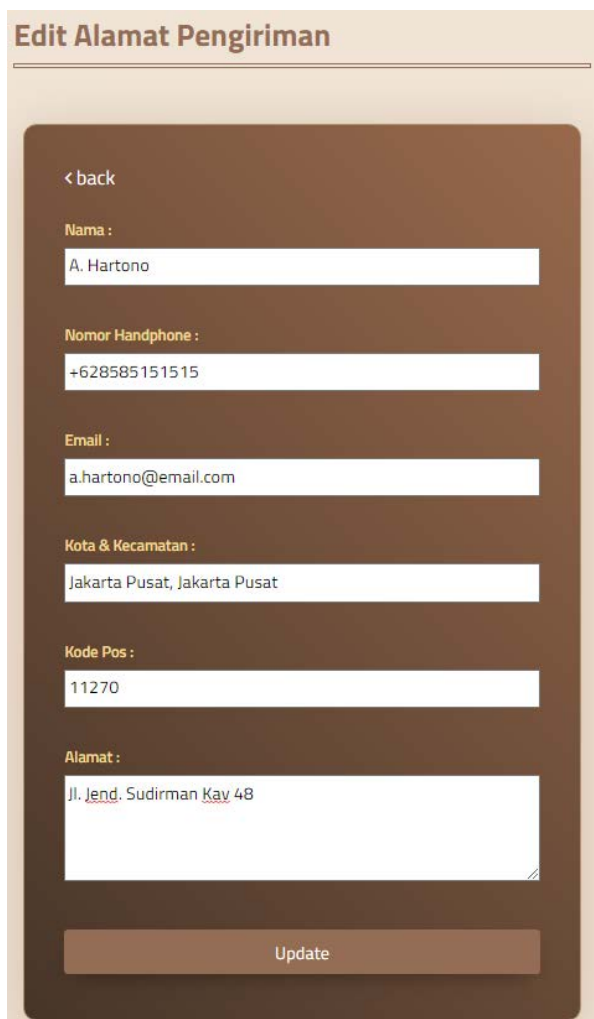
ii. Silakan pilih salah satu riwayat penukaran yang terdapat pada daftar, untuk melihat secara lengkap mengenai riwayat pengiriman nya


b. Pembaruan Alamat Pengiriman



Silakan pilih dan klik area Alamat Pengiriman untuk melakukan pembaruan Alamat Pengiriman

i. Setelah diklik, maka akan tampil halaman sebagai berikut:

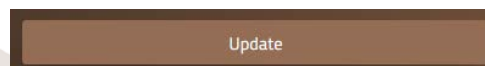


- Semua kolom wajib diisi dengan sesuai untuk menghindari kesalahan pengiriman.
- Untuk produk-produk digital, seperti e-voucher, hanya akan dikirimkan melalui email yang tertera di Alamat Pengiriman ini, pastikan sudah diisi dengan benar.
- Klik tombol  di bagian kiri atas untuk kembali ke halaman sebelumnya
- Isi Nama , No Handphone , Email, Kode Pos, dan Alamat pada kolom masing-masing sesuai yang diinginkan
- Untuk Kota & Kecamatan,



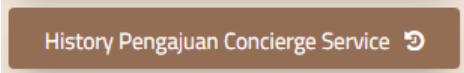
Silakan mulai ketik nama Kota atau Kecamatan pada kolomnya, dan kemudian pilih Kota & Kecamatan dari daftar yang muncul

- Tekan tombol



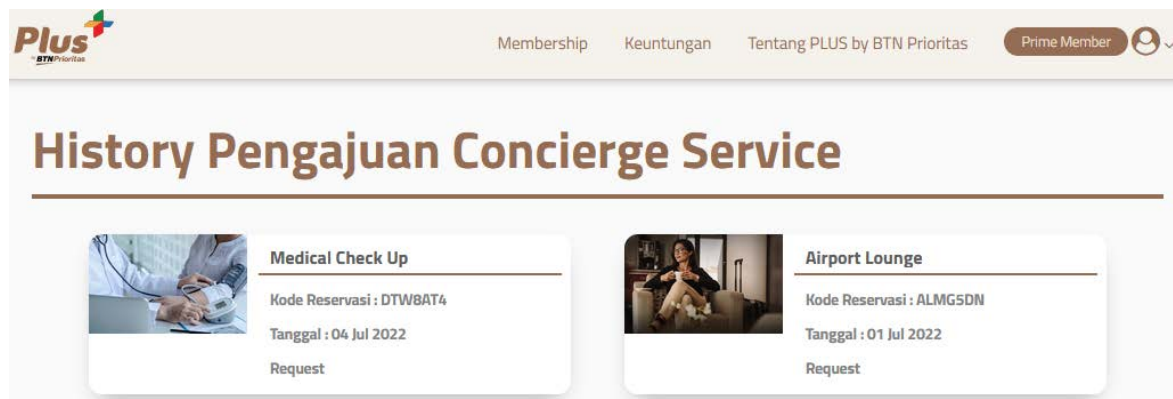
untuk menyimpan pembaruan

c. History Pengajuan Concierge Service



untuk melihat History Pengajuan Concierge Service yang sudah dilakukan oleh Nasabah

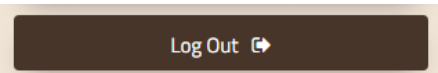
- i. Setelah diklik, maka akan tampil halaman pengiriman sebagai berikut:



Setiap riwayat pengajuan menampilkan kapan dilakukan pengajuan, dan status terakhir dari Pengajuannya, dan kode reservasi yang diterbitkan dari pengajuan tersebut

- ii. Silakan pilih salah satu riwayat pengajuan yang terdapat pada daftar, untuk melihat secara lengkap mengenai riwayat pengiriman nya

- d. Log Out



untuk mengakhiri sesi login dari Nasabah

- i. Setelah diklik, maka sesi login Nasabah akan berakhir, semua halaman yang berkaitan dengan Nasabah akan ditutup dan Anda akan di kembalikan ke halaman Login Awal ([poin 2](#))

## 10. Menu Keuntungan **BTN Prioritas Concierge Service**

Untuk melihat Keuntungan BTN Prioritas Concierge Service, silakan pilih icon **BTN Prioritas Concierge Service** pada **Menu Poin Keuntungan**,

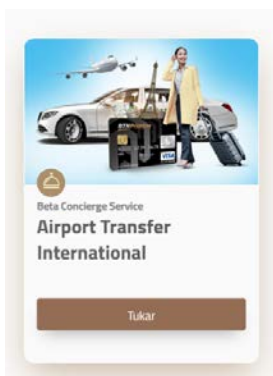


atau tombol  pada **Menu Informasi Poin Keuntungan** BTN Prioritas Concierge Service

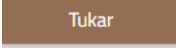


Pada Keuntungan BTN Prioritas Concierge Service ini terdapat:

a. Airport Transfer International



Melalui Keuntungan ini, Nasabah bisa mendapatkan kemudahan untuk penjemputan di Airport International yang telah bekerja sama dengan BTN Prioritas, dan di antar menuju lokasi pengantaran yang di inginkan Nasabah sesuai dengan hari dan jam yang di pilih.

Klik pada tombol  untuk memulai pengisian form Airport Transfer International.

Harap membaca dengan seksama Syarat & Ketentuan yang berlaku untuk Airport Transfer International ini, dan kemudian silakan mengisi form yang ada:

Nama :

Nomor Handphone :

Email :

Airport Kedatangan :

Lokasi Pengantaran :

\*Tulis alamat lengkap lokasi pengantaran yang akan dituju

Hari dan Tanggal Penjemputan :

Jumlah Penumpang :

Jumlah luggages (28 - 32 inch) :

Jam Keberangkatan (sesuai jadwal penerbangan) :

Jam Kedatangan (sesuai jadwal penerbangan) :

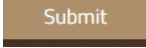
Nomor Penerbangan :

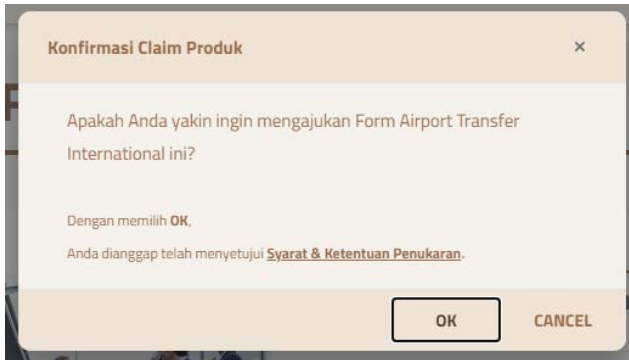
Maskapai Penerbangan :

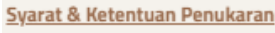
Nama Priority Banking Manager :


- Isikan **Nama, Nomor Handphone** , dan **Email** sesuai dari data Nasabah yang akan menggunakan keuntungan Airport Transfer International ini.
- **Airport Kedatangan** : silakan pilih Airport tempat Kedatangan (Arrival) Nasabah.
- **Lokasi Pengantaran**: silakan isi dengan Alamat lengkap lokasi pengantaran yang dituju.
- **Hari dan Tanggal Penjemputan** : silakan klik dan pilih dari kalender yang terbuka untuk tanggal yang tersedia untuk dilakukan penjemputan.
- **Jumlah Penumpang**: silakan pilih jumlah Penumpang yang akan dijemput, termasuk Nasabah sendiri.
- **Jumlah luggages (28-32 inch)**: silakan pilih banyaknya bawaan/koper yang di angkut dalam penjemputan dan pengantaran.
- **Jam Keberangkatan & Kedatangan**: silakan pilih jam terdekat dari keberangkatan & kedatangan penerbangan Nasabah.
- **Nomor Penerbangan**: silakan isi sesuai nomor penerbangan pesawat yang digunakan Nasabah. Contoh: **SQ 953**
- **Maskapai Penerbangan**: silakan isi sesuai maskapai penerbangan pesawat yang digunakan. Contoh: **SIA**
- **Nama Priority Banking Manager**: silakan isi dengan nama dari PBM yang menangani Nasabah



Silakan tekan tombol  bila form yang di isi sudah lengkap dan benar.



- **Harap terlebih dahulu** memperlihatkan Syarat & Ketentuan Penukaran dengan menekan tombol 

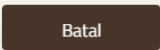
- Tekan tombol  untuk melakukan pengajuan

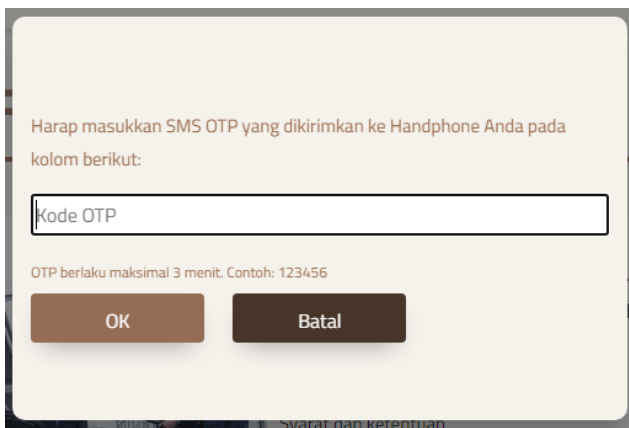
- Nasabah akan dikonfirmasi dengan verifikasi

#### **Kode OTP**

- Silakan masukkan **Kode OTP** yang dikirim ke nomor handphone Nasabah di kolom

, dan tekan tombol 

- Bila tidak ingin melanjutkan pengajuan, silakan tekan tombol 



#### **Catatan bila melakukan pembatalan:**

- Tunggu setelah **satu menit** untuk konfirmasi tukar berikutnya, karena setelah **Kode OTP** dikirimkan, Anda baru dapat melakukan pengiriman **Kode OTP** selanjutnya setelah **satu menit**.
- Bila terjadi pembatalan pengajuan **3 kali**, maka Anda baru dapat melakukan pengajuan selanjutnya setelah **1 jam**, karena pengiriman **Kode OTP** selanjutnya **baru bisa dilakukan per 1 jam** setelahnya.


Bila konfirmasi berhasil dilakukan, maka Nasabah akan mendapatkan pemberitahuan bahwa pengajuan telah berhasil dilakukan.

Silakan tunggu konfirmasi dari PBM Anda untuk status lebih lanjut dari pengajuan Airport Transfer International Anda.

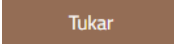
## Pengajuan Reservasi / Informasi Airport Transfer International telah berhasil dilakukan !



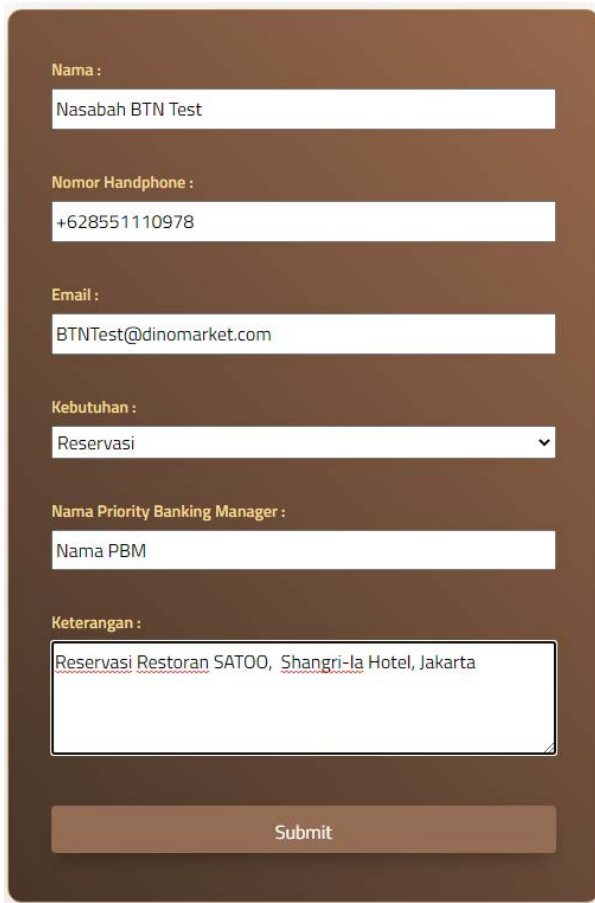
### b. Concierge Service



Melalui Keuntungan ini, Nasabah bisa mendapatkan kemudahan untuk mendapatkan reservasi maupun informasi secara eksklusif dari BTN Prioritas.

Klik pada tombol  untuk memulai pengisian form Concierge Service.

Harap membaca dengan seksama Syarat & Ketentuan yang berlaku untuk Layanan Concierge Service ini, dan kemudian silakan mengisi form yang ada:



- Isikan **Nama, Nomor Handphone** , dan **Email** sesuai dari data Nasabah yang akan menggunakan keuntungan Concierge Service ini.
- **Kebutuhan** : silakan pilih dari jenis kebutuhan yang disediakan.
- **Nama Priority Banking Manager**: silakan isi dengan nama dari PBM yang menangani Nasabah
- **Keterangan**: silakan berikan keterangan singkat dari kebutuhan yang Nasabah inginkan

Silakan tekan tombol  bila form yang di isi sudah lengkap dan benar.

Selanjutnya Nasabah akan diminta melakukan konfirmasi via OTP seperti pada [Menu Konfirmasi OTP](#) sebelumnya

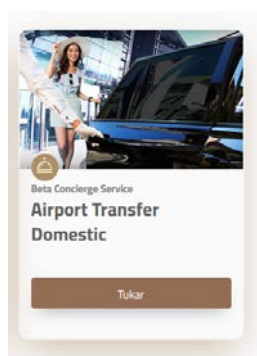
Bila konfirmasi berhasil dilakukan, maka Nasabah akan mendapatkan pemberitahuan bahwa pengajuan telah berhasil dilakukan.

Silakan tunggu konfirmasi dari PBM Anda untuk status lebih lanjut dari pengajuan Concierge Service Anda.

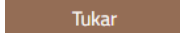
## Pengajuan Reservasi / Informasi Concierge Service telah berhasil dilakukan !



### c. Airport Transfer Domestic



Melalui Keuntungan ini, Nasabah bisa mendapatkan kemudahan untuk penjemputan di Airport Transfer Domestic yang telah bekerja sama dengan BTN Prioritas, dan di antar menuju lokasi pengantaran yang di inginkan Nasabah sesuai dengan hari dan jam yang di pilih.

Klik pada tombol  untuk memulai pengisian form Airport Transfer Domestic.

Harap membaca dengan seksama Syarat & Ketentuan yang berlaku untuk Airport Transfer Domestic ini, dan kemudian silakan mengisi form yang ada:

Nama :  
Nasabah BTN Test

Nomor Handphone :  
+628551110978

Email :  
BTNTTest@dinomarket.com

Airport Kedatangan :  
Bandara Ngurah Rai - Bali

Zona Pengantaran :  
Zona 1 & 2  
Kuta / Jimbaran / Nusa Dua / Legian / Denpasar Selatan / Sanur / Tuban  
Zona 3  
Pecatu / Petitenget / Denpasar Utara / Seminyak / Nusa Dua Selatan  
Jika lokasi pengantaran melebihi Zona yang ditentukan maka semua kelebihan biaya akan menjadi beban Nasabah

Lokasi Pengantaran :  
Alamat lengkap lokasi yang dituju.

\*Tulis alamat lengkap lokasi pengantaran yang akan dituju

- Isikan **Nama, Nomor Handphone** , dan **Email** sesuai dari data Nasabah yang akan menggunakan keuntungan Airport Transfer Domestic ini.
- **Airport Kedatangan** : silakan pilih Airport tempat kedatangan (Arrival) dari Nasabah.
- **Lokasi Pengantaran**: silakan isi dengan Alamat lengkap lokasi pengantaran yang dituju.
- Mohon diperhatikan Zona Pengantaran dari Lokasi Pengantaran Nasabah, Lokasi pengantaran melebihi Zona yang ditentukan maka semua kelebihan biaya akan menjadi beban Nasabah

Hari dan Tanggal Penjemputan :

Jam Keberangkatan (sesuai jadwal penerbangan) :

Jam Kedatangan (sesuai jadwal penerbangan) :

Nomor Penerbangan :

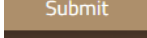
Maskapai Penerbangan :

Jenis Kendaraan :

- Toyota Innova: 6 penumpang, 2 *medium luggage* + 2 *small luggage*
- Toyota Alphard: 5 penumpang, 2 *large luggage* + 2 *med luggage*
- Toyota Camry: 3 penumpang, 2 *medium luggage* + 2 *small luggage*
- Mercedes Benz E200: 4 penumpang, 2 *medium luggage* + 2 *small luggage*

\*Pilihan Jenis Kendaraan tidak mengikat bergantung dari ketersediaan. Konfirmasi jenis kendaraan akan diinformasikan Golden Bird melalui email.

- **Jam Keberangkatan & Kedatangan:** silakan pilih jam terdekat dari keberangkatan & kedatangan penerbangan Nasabah.
- **Nomor Penerbangan:** silakan isi sesuai nomor penerbangan pesawat yang digunakan Nasabah. Contoh: **GA 4144**
- **Maskapai Penerbangan:** silakan isi sesuai maskapai penerbangan pesawat yang digunakan. Contoh: **GIA**
- **Jenis Kendaraan:** silakan pilih dengan jenis / tipe kendaraan yang Nasabah inginkan dalam penjemputan dan pengantaran ini

Silakan tekan tombol  bila form yang di isi sudah lengkap dan benar.


Selanjutnya Nasabah akan diminta melakukan konfirmasi via OTP seperti pada [Menu Konfirmasi OTP](#) sebelumnya

Bila konfirmasi berhasil dilakukan, maka Nasabah akan mendapatkan pemberitahuan bahwa pengajuan telah berhasil dilakukan.

Jika pengajuan Airport Transfer Domestik Nasabah telah dikonfirmasi oleh Golden Bird, maka Nasabah akan menerima email kedua yang berisi Kode Reservasi dari Golden Bird.

Tunjukkan Kode Reservasi ke Petugas Golden Bird di airport penjemputan Anda.

## Pengajuan Reservasi / Informasi Airport Transfer Domestic telah berhasil dilakukan !



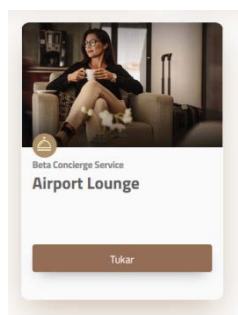
**Concierge Service**

### Airport Transfer Domestic

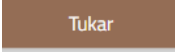
Syarat dan ketentuan

1. Reservasi dilakukan paling lambat H-3 melalui Plus by BTN Prioritas
2. Reservasi berhasil jika telah mendapatkan kode booking dari Golden Bird melalui email
3. Jenis kendaraan tergantung ketersediaan dan akan diinformasikan oleh Golden Bird melalui email
4. Dalam kondisi high season, jenis kendaraan mungkin berubah atau akan disesuaikan dengan ketersediaan

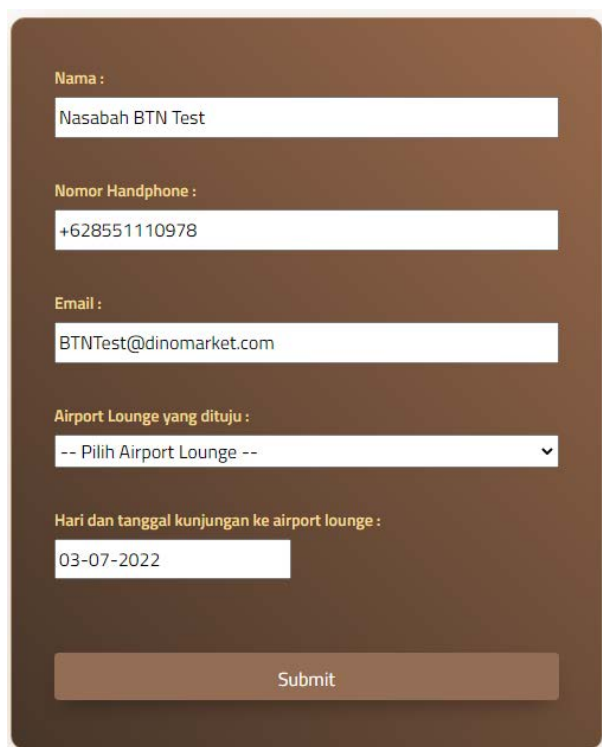
#### d. Airport Lounge



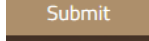
Melalui Keuntungan ini, Nasabah bisa mendapatkan kemudahan untuk Reservasi di Airport Lounge yang telah bekerja sama dengan BTN Prioritas,

Klik pada tombol  untuk memulai pengisian form Layanan Airport Lounge.

Harap membaca dengan seksama Syarat & Ketentuan yang berlaku untuk Layanan Airport Lounge ini, dan kemudian silakan mengisi form yang ada:



- Isikan **Nama**, **Nomor Handphone**, dan **Email** sesuai dari data Nasabah yang akan menggunakan keuntungan Airport Lounge ini.
- **Airport Lounge yang dituju** : silakan pilih Airport Lounge yang disediakan.
- **Hari dan tanggal kunjungan ke Airport Lounge**: silakan klik dan pilih dari kalender yang terbuka untuk tanggal yang tersedia untuk melakukan kunjungan ke Airport Lounge.

Silakan tekan tombol  bila form yang di isi sudah lengkap dan benar.

Selanjutnya Nasabah akan diminta melakukan konfirmasi via OTP seperti pada [Menu Konfirmasi OTP](#) sebelumnya

Bila konfirmasi berhasil dilakukan, maka Nasabah akan mendapatkan pemberitahuan bahwa pengajuan telah berhasil dilakukan.

Silakan kunjungi Airport Lounge yang telah Anda pilih sesuai hari dan tanggal yang Anda tentukan dan tunjukkan Kode Pengajuan kepada Petugas Airport Lounge terkait.



## Pengajuan Reservasi / Informasi

### Pengajuan Reservasi / Informasi Airport Lounge telah berhasil dilakukan !



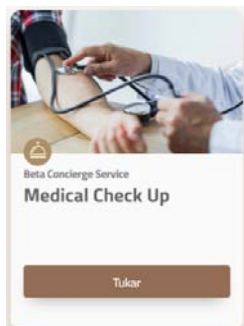
**Concierge Service**

#### Airport Lounge

Syarat & Ketentuan

1. Reservasi berhasil jika telah mendapatkan Kode Unik dari Plus by BTN Prioritas.
2. Kode Unik wajib ditunjukkan ke petugas airport lounge untuk diinput oleh petugas airport lounge terkait.
3. Kode Unik hanya dapat digunakan 1x dan berlaku maksimal 1x24 jam sejak tanggal kunjungan ke airport lounge yang dicantumkan di dalam formulir reservasi ini.

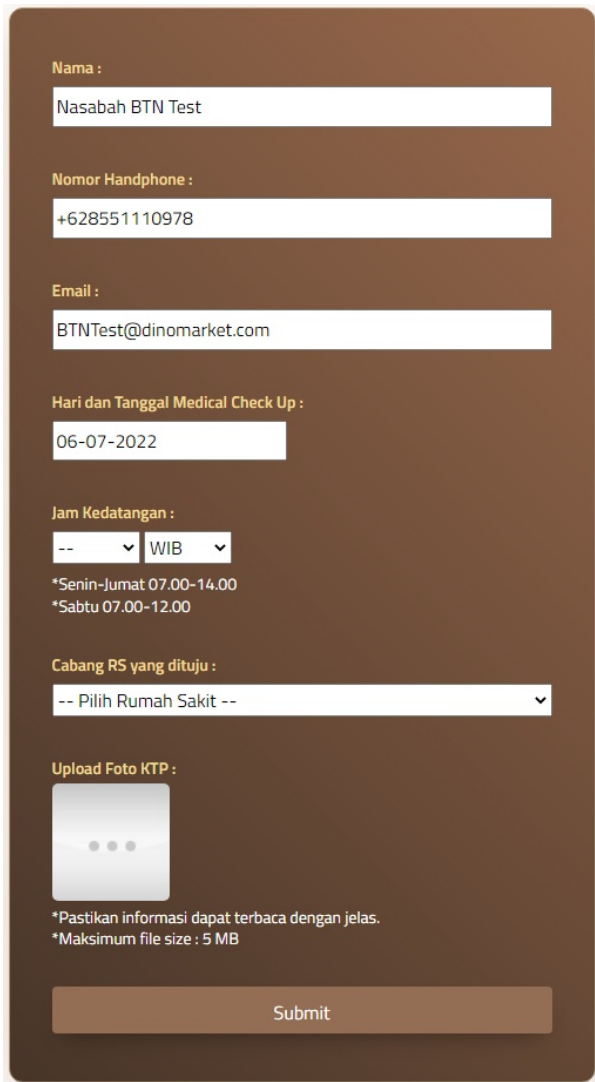
#### e. Medical Check up



Melalui Keuntungan ini, Nasabah bisa mendapatkan kemudahan untuk Reservasi Medical Check Up dengan Rumah Sakit yang telah bekerja sama dengan BTN Prioritas,

Klik pada tombol  untuk memulai pengisian form Medical Check Up.

Harap membaca dengan seksama Syarat & Ketentuan yang berlaku untuk Layanan Medical Check Up ini, dan kemudian silakan mengisi form yang ada:



**Nama :**  
Nasabah BTN Test


**Nomor Handphone :**  
+628551110978

**Email :**  
BTNTest@dinomarket.com


**Hari dan Tanggal Medical Check Up :**  
06-07-2022

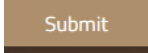
**Jam Kedatangan :**  
-- WIB  
\*Senin-Jumat 07.00-14.00  
\*Sabtu 07.00-12.00

**Cabang RS yang dituju :**  
-- Pilih Rumah Sakit --

**Upload Foto KTP :**  
  
\*Pastikan informasi dapat terbaca dengan jelas.  
\*Maksimum file size : 5 MB

Submit

- Isikan **Nama, Nomor Handphone** , dan **Email** sesuai dari data Nasabah yang akan menggunakan keuntungan Airport Transfer International ini.
- **Hari dan tanggal Medical Check Up:** silakan klik dan pilih dari kalender yang terbuka untuk tanggal yang tersedia untuk melakukan Medical Check Up.
- **Jam Kedatangan:** silakan pilih jam kedatangan yang disediakan.
- **Cabang RS yang dituju:** silakan pilih cabang Rumah Sakit tempat Nasabah akan melakukan Medical Check Up.
- **Upload Foto KTP:** silakan click pada area  untuk memilih foto dari KTP Nasabah yang digunakan melengkapi dokumen Medical Check Up Nasabah di Rumah Sakit

Silakan tekan tombol  bila form yang di isi sudah lengkap dan benar.

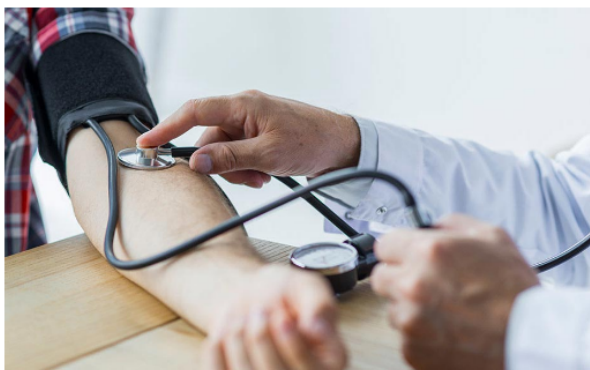
Selanjutnya Nasabah akan diminta melakukan konfirmasi via OTP seperti pada [Menu Konfirmasi OTP](#) sebelumnya

Bila konfirmasi berhasil dilakukan, maka Nasabah akan mendapatkan pemberitahuan bahwa pengajuan telah berhasil dilakukan.

Jika pengajuan Medical Check Up Nasabah telah dikonfirmasi, maka Nasabah akan menerima email kedua yang berisi Konfirmasi dan Detail Reservasi.

Tunjukkan Email yang berisi Konfirmasi dan Detail Reservasi serta KTP Anda ke Petugas Medical Check Up di Rumah Sakit yang Anda tuju sesuai jadwal Medical Check Up pilihan Anda

## Pengajuan Reservasi / Informasi Medical Check Up telah berhasil dilakukan !



Concierge Service

### Medical Check Up

#### Syarat dan ketentuan

1. Reservasi dilakukan paling lambat H-5 melalui Plus by BTN Prioritas
2. Reservasi berhasil jika telah mendapatkan Kode eVoucher Medical Check Up dari Plus by BTN Prioritas
3. Kode eVoucher Medical Check Up dan KTP asli wajib ditunjukkan dan diserahkan ke Petugas RS yang dituju pada saat pelaksanaan Medical Check Up
4. Jam operasional Medical Check Up adalah Senin -Jumat pukul 07.00-14.00 dan Sabtu 07.00-12.00
5. Nasabah wajib melakukan puasa 10-12 jam sebelum Medical Check Up
6. Kode eVoucher MCU hanya dapat digunakan 1x dan berlaku maksimal 1x24 jam sejak tanggal medical check up yang dicantumkan di dalam formulir reservasi
7. Kode evoucher hanya berlaku di tanggal medical check up sesuai reservasi Nasabah.
8. Kode evoucher yang dikirimkan oleh email Siloam hanya dapat digunakan 1x.
9. Kode evoucher akan dianggap hangus dan tidak dapat digunakan lagi jika pada tanggal yang ditentukan Nasabah tidak hadir di unit RS Siloam yang dipilih.
10. Untuk penggantian/reschedule jadwal medical check up maka Nasabah harus mengajukan kembali di Plus by BTN Prioritas